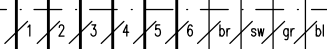
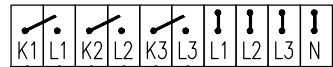


Zählerwechselschrank

Prüfklème im Zählerwechselschrank



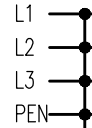
NY 5x2,5 mm² (max. 25m)

NY 7x4 mm² (max. 25m)

plombierbarer Bereich

Leistungs- oder Lasttrennschalter

3Ph/PEN, 400V/230V, 50Hz



Netzanschlusspunkt

Wandlergröße ist im Vorfeld mit dem Netzbetreiber abzustimmen

Erstellt durch:	NEW Netz GmbH	NEW Netz GmbH	Erzeugungsanlage >11kVA	TAB 2007 + Ergänzungen der NEW NETZ +
Erstellt am:	01.10.2011			+ VDE-AR-N.4105